

# 東海障害者歯科臨床研究会・会員動向

(2011年8月現在)

## ○全会員数

2010年 212人

2011年 243人 (31人↑) (メール不着者 6名)

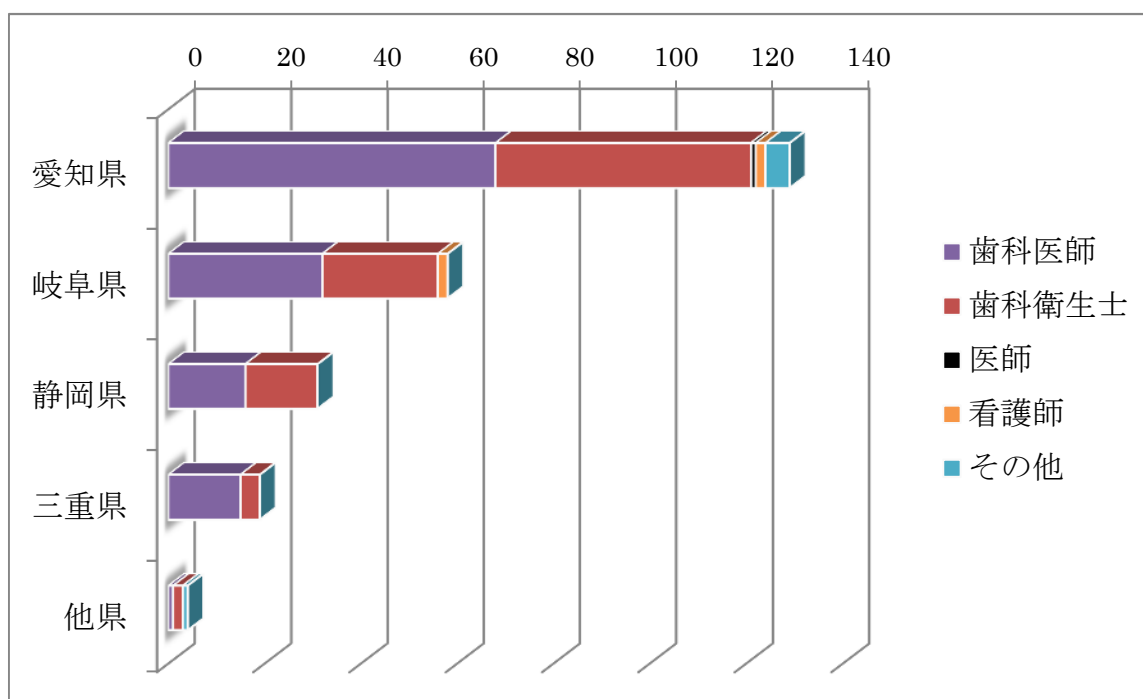
## ○県別の会員分布

愛知県 129名 岐阜県 58名 静岡県 31名

三重県 19名 その他の県 4名

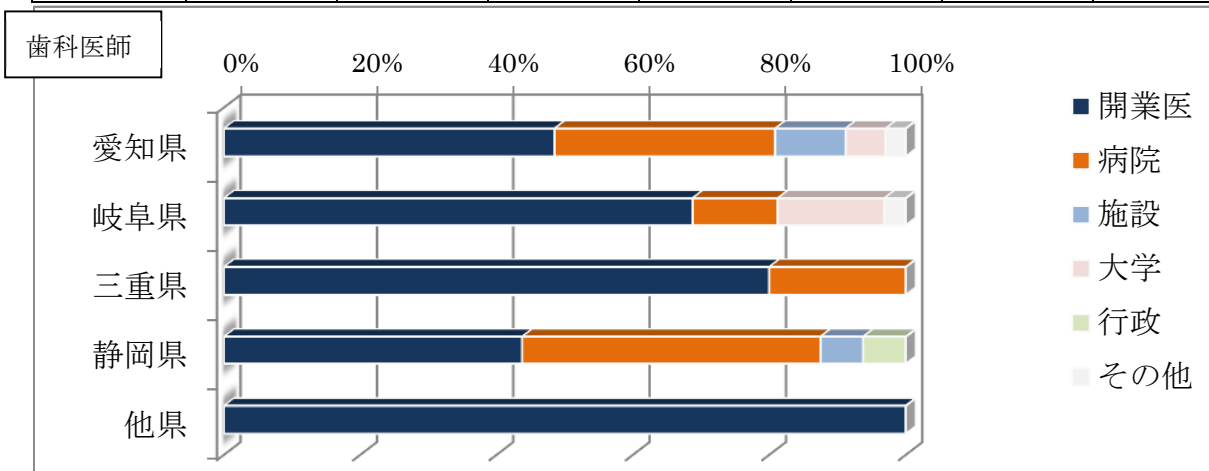
## ○会員の職業別分布

	歯科医師	歯科衛生士	医師	看護師	その他	総計
愛知県	68	55	1	2	5	131
岐阜県	32	24	0	2	0	58
静岡県	16	15	0	0	0	31
三重県	15	4	0	0	0	19
他県	1	2	0	0	1	4
総計	132	100	1	4	6	243

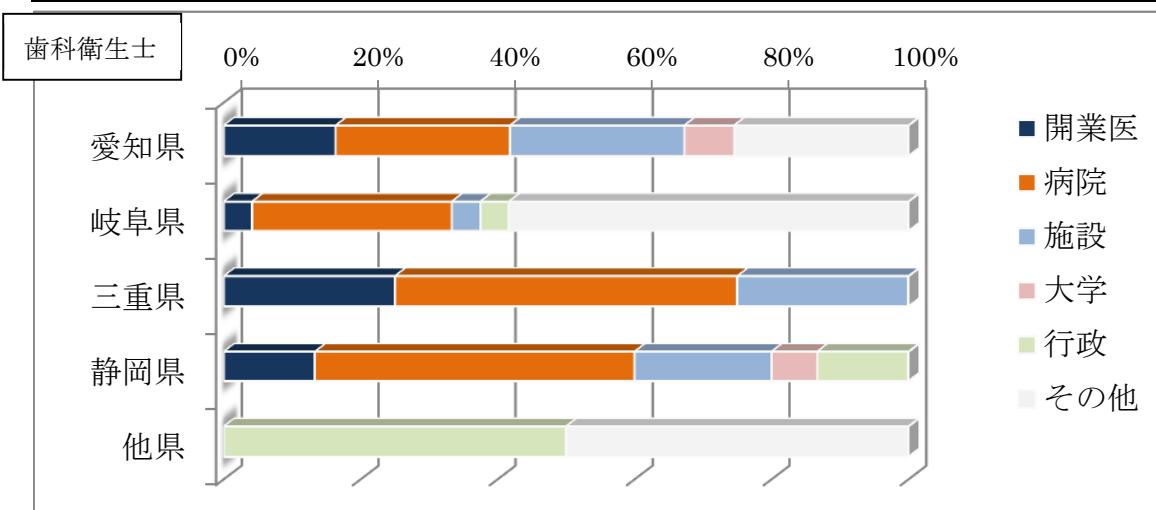


○会員の所属別分布

歯科医師	開業医	病院	施設	大学	行政	その他	総計
愛知県	33	22	7	4	0	2	68
岐阜県	22	4	0	5	0	1	32
三重県	12	3	0	0	0	0	15
静岡県	7	7	1	0	1	0	16
他県	1	0	0	0	0	0	1
総計	75	36	8	9	1	3	132



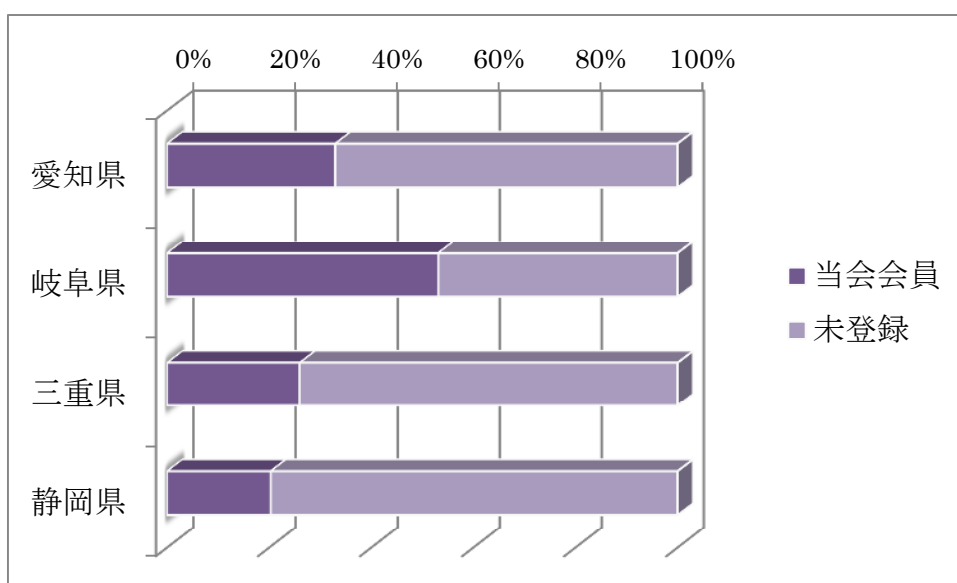
歯科衛生士	開業医	病院	施設	大学	行政	その他	総計
愛知県	9	14	14	4	0	14	55
岐阜県	1	7	1	0	1	14	24
三重県	1	2	1	0	0	0	4
静岡県	2	7	3	1	2	0	15
他県	0	0	0	0	1	1	2
総計	13	30	19	5	4	29	100



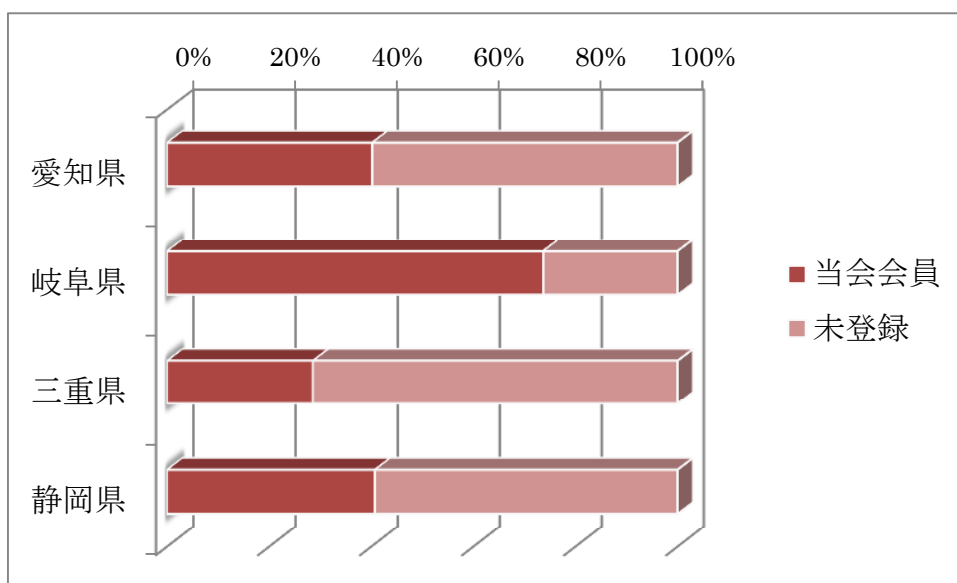
○会員の日本障害者歯科学会会員の割合

	歯科医師			歯科衛生士		
	当会会員	日本障害者歯科学会会員	%	当会会員	日本障害者歯科学会会員	%
愛知県	63	191	32.98%	39	97	40.21%
岐阜県	17	32	53.10%	14	19	73.70%
三重県	13	50	26.00%	4	14	28.60%
静岡県	13	64	20.30%	11	27	40.70%

日本障害者歯科学会会員における当研究会会員登録の割合（歯科医師）



日本障害者歯科学会会員における当研究会会員登録の割合（歯科衛生士）

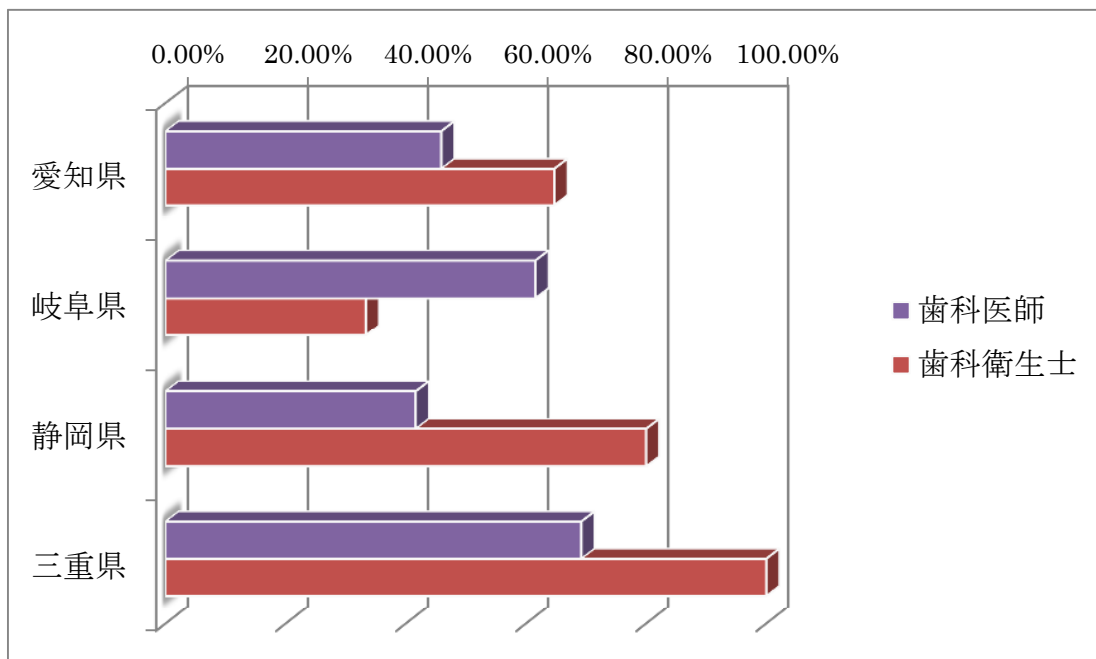


○日本障害者歯科学会認定医・認定歯科衛生士の当研究会への登録の割合

	認定 歯科医 ※	指導 歯科医 ※	合計	日本障 害者歯 科学会 認定医	割合	認定 DH ※	指導 DH ※	合計	日本障 害者歯 科学会 認定 DH	割合
愛知県	28	4	28	61	45.90%	11	7	11	17	64.71%
岐阜県	8	2	8	13	61.54%	1	0	1	3	33.33%
静岡県	5	0	5	12	41.67%	8	2	8	10	80.00%
三重県	9	0	9	13	69.23%	1	1	1	1	100.00%

※当研究会登録の認定医・認定 DH

日本障害者歯科学会認定医・認定 DH の当研究会への登録率を示したグラフ



東海地区 障害者歯科臨床研修施設一覧

岐阜	朝日大学歯学部附属病院
	岐阜県口腔保健センター障害者歯科診療所
静岡	浜松医療センター
	静岡県済生会 静岡医療福祉センター
	静岡市障害者歯科保健センター
	天竜厚生会診療所歯科室
愛知	愛知学院大学歯学部附属病院
	愛知県青い鳥医療福祉センター
	愛知県心身障害者コロニー中央病院 歯科
	愛知歯科医療センター
	一宮市口腔衛生センター
	豊川歯科医療センター
	豊田市こども発達センターのぞみ診療所歯科
	名古屋北歯科医療センター
	名古屋市総合リハビリテーションセンター附属病院
	名古屋南歯科医療センター
三重	社団法人三重県歯科医師会障害者歯科センター
	藤田保健衛生大学七栗サナトリウム
	四日市市歯科医療センター